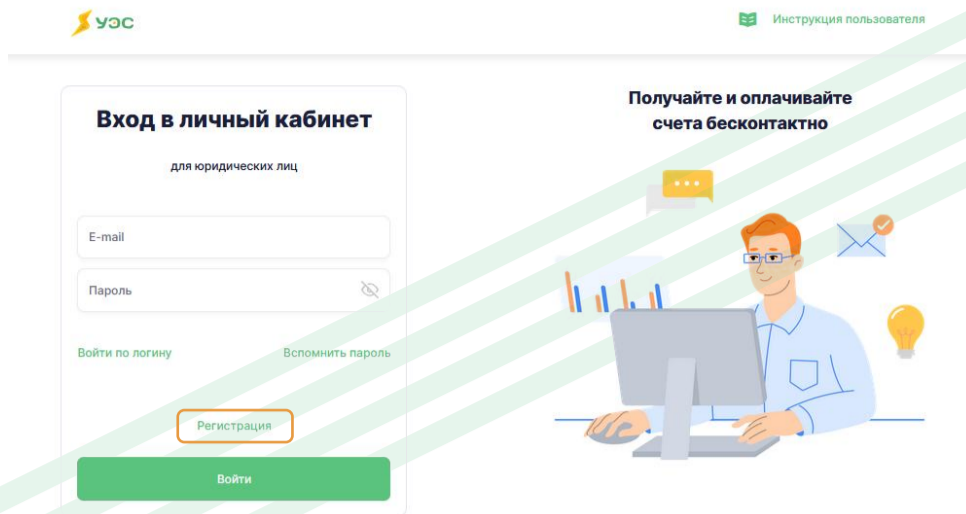


# Регистрация нового пользователя



код для входа

- 1 На стартовой странице перейдите по кнопке «Регистрация»

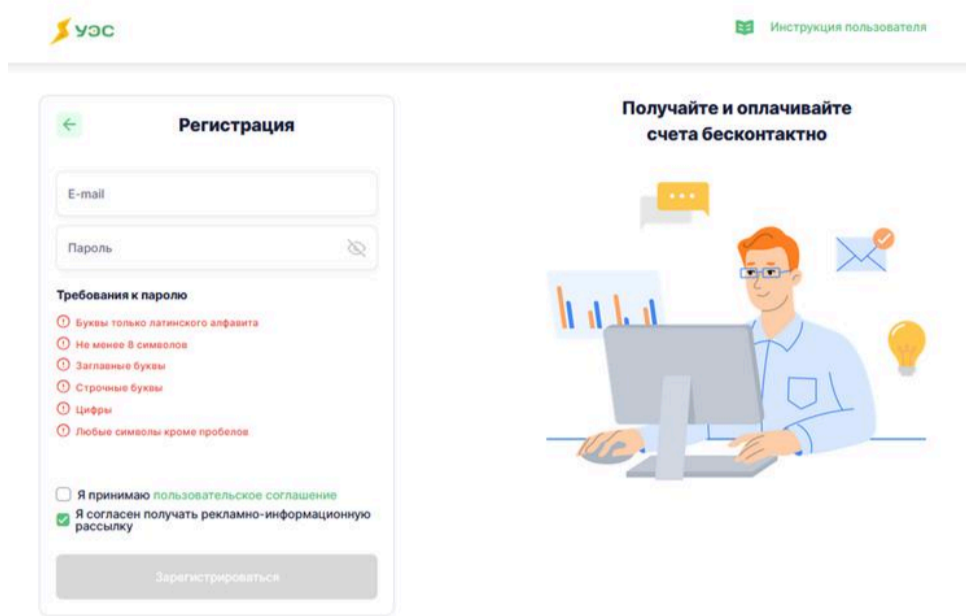


- 2 Заполните все обязательные поля

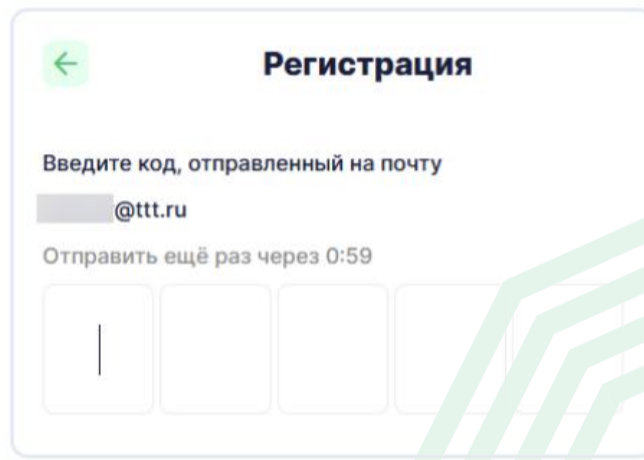
- 3 Активируйте чек-бокс (☑) «Я принимаю пользовательское соглашение»

- 4 По желанию активируйте чек-бокс «Я согласен получать рекламно-информационную рассылку»

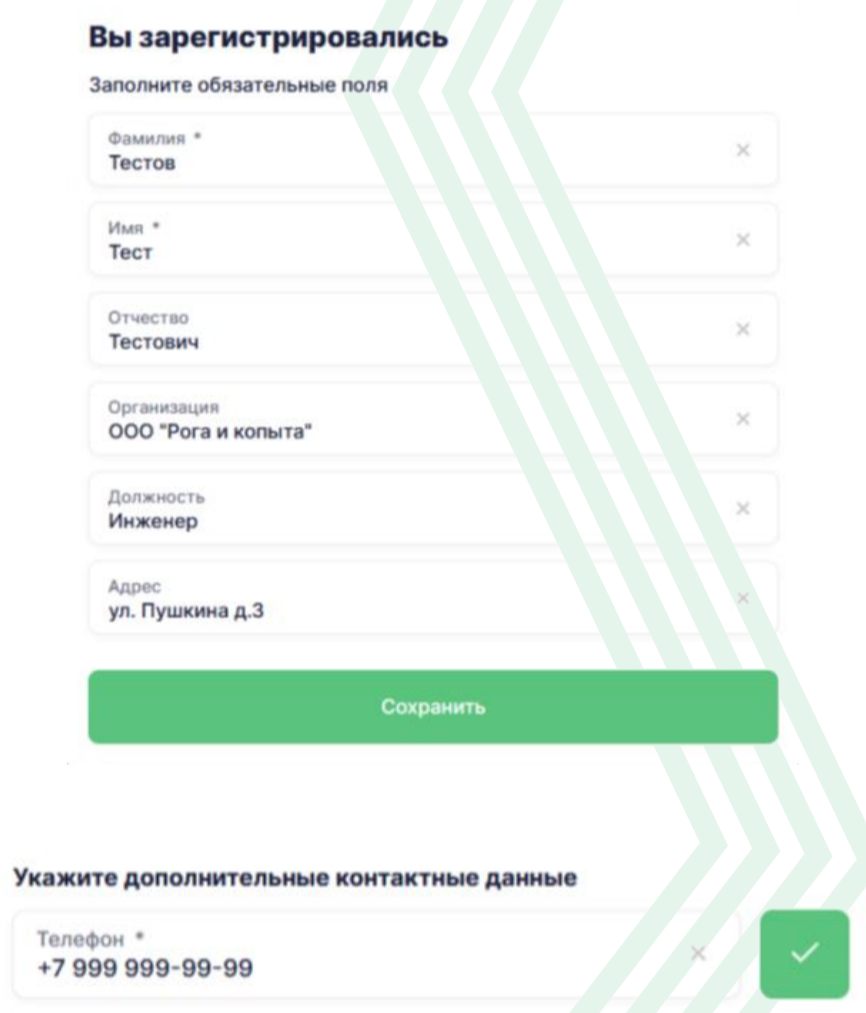
- 5 Нажмите кнопку «Зарегистрироваться»



- 6 Для завершения регистрации введите код из письма, которое будет направлено на электронную почту.



- 7 После успешной регистрации откроется форма ввода персональных данных, в которой необходимо заполнить все обязательные поля, сохранить их и указать номер телефона.



## Изменение пароля

При необходимости изменения пароля выполните следующие действия:

- 1 Перейдите на страницу «Профиль»
- 2 В блоке информации о пользователе нажмите кнопку «Изменить пароль»
- 3 На странице «Изменение пароля» заполните все обязательные поля
- 4 Нажмите кнопку «Сохранить»

